



Зимние правила



Всем хорошо известно о существенном влиянии, которое оказывают погодно-климатические условия на безопасность движения. И все же не лишним будет напомнить, что снегопад, гололед либо внезапная оттепель значительно осложняют управление транспортными средствами, а значит, повышается вероятность возникновения аварий.

Пониженная температура воздуха ухудшает работу не только двигателя и агрегатов автомобиля. Снижается работоспособность аккумуляторной батареи и эластичность шин. Появляется опасность замерзания воды и повреждения системы охлаждения. А сколько неприятностей доставляют водителю низкий коэффициент сцепления шин с дорогой, ограничение видимости и обзорности. Как известно, тормозной путь в зимнее время года в несколько раз увеличивается.

При движении по заснеженной, а тем более обледенелой дороге не всегда следует надеяться на противоскользящие материалы, которыми посыпают проезжую часть. Зачастую песок не удерживается на обледенелом покрытии и сдвигается колесами автомашин. Необходимо учитывать, что при гололеде также опасен свежевываливший снег. При торможении он не укатывается, а перемещается впереди колес автомобиля. Все эти факторы должны учитываться и водителями, и пешеходами.

Переход дороги в зимний период требует от пешеходов особого внимания. И уж конечно, трижды должны быть осторожны те взрослые, которые везут по дороге в санках своих малышей.

Расскажу только об одном случае, который произошёл на загородной заснеженной дороге.

Когда взрослые, играя с детьми в «паровозик», сцепили из трёх саночек «поезд» и катали ребятшек на лесной опушке — всё было благополучно. С наступлением сумерек все собрались домой и подошли к шоссе.



Практические советы


К сожалению, никому из старших не пришла мысль высадить ребятишек из санок и каждого крепко взять за руку: сцепленный поезд из трех санок заскрежетал полозьями по асфальту. Благополучно они проехали только половину шоссе. Затем случилось непоправимое: пути саночного поезда и ехавшего в крайнем левом ряду такси пересеклись.

О том, какая беда подстерегает иных пешеходов, катающих своих малышей в санках в непосредственной близости от проезжей части и тем более перевозящих детей через дорогу, говорилось неоднократно. Однако далеко не все взрослые сделали для себя необходимые выводы: каждую зиму в сводках Госавтоинспекции можно найти немало печальных примеров детского дорожно-транспортного травматизма, связанного с санками.


Помни, что гарантия дорожной безопасности — это строгое соблюдение Правил дорожного движения и повышенное внимание при движении по зимним дорогам!



Зимой при переходе дороги возьмите за правило высаживать малыша из санок и, взяв его за руку, так переходить улицу.



НЕЛЬЗЯ



НЕЛЬЗЯ

Напомним несколько «прописных» истин дорожной безопасности:

- На улице старайтесь не оставлять детей без присмотра.
- Не рискуйте посылать своих маленьких помощников через дорогу в магазин, особенно в вечернее время.
- Следите, чтобы одежда ребёнка не сливалась с проезжей частью, и малыш был хорошо заметен водителю. К одежде прикрепите фликеры, а при покупке школьного ранца отдавайте предпочтение ярким расцветкам с включением световозвращающих вставок и полосок. А еще лучше, если своему малышу вы приобретёте яркий световозвращающий жилет, который особенно будет полезен в темное время суток и ненастья.



- Если ребёнку приходится самостоятельно идти на занятия в школу или спортивную секцию, заранее пройдите с ним этот участок дороги, обратите его внимание, где и как переходить проезжую часть, какие правила нужно соблюдать, как вести себя на автобусной остановке и в транспорте.
- Не уставайте объяснять сыну или дочери, что спешка на дороге может привести к беде. По пути в гости, детский сад или школу лучше всегда иметь в запасе несколько минут. Повторяйте ребёнку, что, даже если он опаздывает, разумнее прийти позже, чем оказаться потом на больничной койке.



Советы родителям



Внимание — варежки!

Морозной и ветреной зимой намного теплее в толстых шерстяных варежках, они словно специально придуманы для нашего климата — вместе пальчики быстрее согреваются, чем по отдельности, наверное, поэтому малыши особенно любят яркие вязаные варежки.



Люди с незапамятных времен от холода защищали свои руки мешочками на руке из ткани, кожи или меха. Прошло много столетий прежде, чем от бесформенного мешка отделили большой палец и на свет появилась рукавица или варежка. Первым появилось название «рукавица», состоящее из слов «рука» и «лицо». Рукавица означает «обнажающая руку».




Слово «варежки» произошло от древнерусского глагола «варити», «варовати», что значит — «охранять, защищать».

Этимологический словарь Н. М. Шанского



Как правило, варежками называют то, что связано на спицах или крючком, а рукавицами — то, что сшито из кожи или ткани.



Персчатые рукавицы — так называли в древней Руси перчатки. Персчатый, то есть предназначенный для каждого перста или пальца.

Однако обычная варежка может стать причиной несчастья на дороге. Много таких случаев знают врачи «скорой помощи» и милиционеры. Вот лишь один из них.

Была зима, дул ледяной ветер, прохожие плотнее натягивали шапки, запахивали полы шуб и пальто, надевали перчатки и варежки. Бабушка с внуком Сашей возвращались из школы. На Саше были новые красивые варежки, которые ему связала бабушка. До дома оставалось совсем немножко, только перейти дорогу. Наши пешеходы остановились на тротуаре, убедились, что машин поблизости нет, и вышли на проезжую часть. Вдруг из-за поворота показался автомобиль. Бабушка сделала шаг назад, чтобы вернуться на тротуар, и в этот миг испугавшийся Саша резко бросился вперёд, прямо под колёса автомобиля. В руке у бабушки осталась только варежка внука.

К счастью, Саша остался жив. Он долго лечился в больнице и теперь снова может ходить в школу. Только больше его бабушка не доверяет коварной варежке и при переходе проезжей части крепко держит внука за руку.

Взрослые, помните, что зимой на переход проезжей части тратится больше времени. Гололёд и тёплая одежда замедляют движения, капюшоны и шапки ограничивают обзор, а валенки, которые носят малыши, и вовсе делают быстрое передвижение целой проблемой. Теперь вы знаете, что и к варежкам тоже нужно относиться с осторожностью: на дороге надо не только крепко держать ребёнка за руку, но и дополнительно придерживать за верхнюю одежду.